

# Satzung über die Erhebung von Entgelten für die öffentliche Wasserversorgung

## - Entgeltsatzung Wasserversorgung -

der Verbandsgemeinde Eisenberg (Pfalz) vom 16.09.2008

Der Verbandsgemeinderat hat auf Grund des § 24 der Gemeindeordnung (GemO), der §§ 2, 7, 13 des Kommunalabgabengesetzes (KAG) folgende Satzung beschlossen, die hiermit bekanntgemacht wird:

### INHALTSÜBERSICHT

<b>I. Abschnitt: Allgemeine Bestimmungen</b>	<b>3</b>
§ 1 Abgabearten	3
<b>II. Abschnitt: Einmaliger Beitrag</b>	<b>3</b>
§ 2 Beitragsfähige Aufwendungen	3
§ 3 Gegenstand der Beitragspflicht	4
§ 4 Ermittlungsgrundsätze und Ermittlungsgebiet	4
§ 5 Beitragsmaßstab	5
§ 6 Entstehung des Beitragsanspruches, Kostenspaltung	8
§ 7 Vorausleistungen	8
§ 8 Ablösung	8
§ 9 Beitragsschuldner	9
§ 10 Veranlagung und Fälligkeit	9
<b>III. Abschnitt: Laufende Entgelte</b>	<b>9</b>
§ 11 Entgeltfähige Kosten	9
§ 12 Erhebung Benutzungsgebühren	9
§ 13 Erhebung Grundgebühren / Benutzungsgebühren	10
§ 14 Gegenstand der Gebührenpflicht	10
§ 15 Grundgebührenmaßstab	10
§ 16 Benutzungsgebührenmaßstab	10
§ 17 Entstehung des Gebührenanspruches	10
§ 18 Vorausleistungen	11
§ 19 Gebührensschuldner	11
§ 20 Fälligkeiten	11

<b>IV. Abschnitt: Verwaltungsgebühren und Aufwendungsersatz</b>	<b>11</b>
§ 21 Verwaltungsgebühren für die Genehmigung des Anschlusses an die öffentliche Wasserversorgungseinrichtung und der Inbetriebsetzung / Wiederinbetriebsetzung der Kundenanlage	11
§ 22 Aufwendungsersatz	12
§ 23 Aufwendungsersatz für Grundstücksanschlüsse	12
<b>V. Abschnitt: Umsatzsteuer und Inkrafttreten</b>	<b>13</b>
§ 24 Umsatzsteuer	13
§ 25 Inkrafttreten	14

## **I. Abschnitt: Allgemeine Bestimmungen**

### **§ 1 Abgabearten**

- (1) Die Verbandsgemeinde betreibt in Erfüllung ihrer Aufgabenpflicht die Wasserversorgung als öffentliche Einrichtung.
- (2) Die Verbandsgemeinde erhebt:
  1. Einmalige Beiträge zur Deckung von Investitionsaufwendungen für die erstmalige Herstellung und die räumliche Erweiterung nach § 2 dieser Satzung.
  2. Laufende Entgelte zur Deckung der laufenden Kosten einschließlich der investitionsabhängigen Kosten in Form von Benutzungsgebühren nach § 13/ § 15/ § 16/ § 17 dieser Satzung.
  3. Verwaltungsgebühren nach § 21 dieser Satzung.
  4. Aufwendungsersätze nach §§ 22 und 23 dieser Satzung.
- (3) Die Abgabensätze werden durch Beschluss des Verbandsgemeinderates festgesetzt.

## **II. Abschnitt: Einmaliger Beitrag**

### **§ 2 Beitragsfähige Aufwendungen**

- (1) Die Verbandsgemeinde erhebt einmalige Beiträge für die auf die Wasserversorgung entfallenden Investitionsaufwendungen für die erstmalige Herstellung und die räumliche Erweiterung, soweit diese nicht bereits durch Zuschüsse, Zuwendungen oder auf andere Weise gedeckt sind.
- (2) Bei der Erhebung von einmaligen Beiträgen sind beitragsfähig:
  1. Die Aufwendungen für die Straßenleitungen (Ortsnetze),
  2. Die Aufwendungen für die Beschaffung der Grundstücke und für den Erwerb von Rechten an Grundstücken Dritter sowie der Wert der von der Verbandsgemeinde aus ihrem Vermögen bereitgestellten Grundstücksflächen im Zeitpunkt der Bereitstellung, soweit diese im Zusammenhang mit der räumlichen Erweiterung stehen.
  3. Die Aufwendungen, die Dritten, deren sich die Verbandsgemeinde bedient, entstehen.
  4. Für Erneuerungen, sowie für die übrigen entgeltfähigen Aufwendungen werden keine einmaligen Beiträge erhoben.

### § 3 Gegenstand der Beitragspflicht

- (1) Der Beitragspflicht unterliegen Grundstücke für die die rechtliche und tatsächliche Möglichkeit der Inanspruchnahme der öffentlichen Wasserversorgungseinrichtung oder -anlage oder selbstständig nutzbarer Teile hiervon besteht und
  - a) für die eine bauliche, gewerbliche oder vergleichbare Nutzung festgesetzt und eine entsprechende Nutzung zulässig ist, oder
  - b) die, soweit eine bauliche, gewerbliche oder vergleichbare Nutzung nicht festgesetzt ist, nach der Verkehrsauffassung Bauland sind und nach der geordneten baulichen Entwicklung der Gemeinde zur Bebauung anstehen oder gewerblich oder in sonstiger Weise genutzt werden können.
  - c) Mehrere nebeneinander oder getrennt liegende Grundstücke werden für die Festsetzung von Beiträgen unabhängig von den Eigentumsverhältnissen als einheitliches Grundstück behandelt, wenn sie im Zusammenhang bebaut sind oder genutzt werden oder sie zur gemeinsamen Bebauung oder Nutzung vorgesehen sind.
- (2) Werden Grundstücke an eine öffentliche Wasserversorgungseinrichtung oder Anlage angeschlossen, so unterliegen sie auch der Beitragspflicht, wenn die Voraussetzungen des Absatzes 1 nicht erfüllt sind.
- (3) Werden Grundstücke nach der Entstehung einmaliger Beiträge durch weitere selbständig nutzbare Einrichtungsteile erschlossen und entsteht dadurch für baulich nutzbare Grundstücksteile ein weiterer Vorteil, sind diese Grundstücksteile beitragspflichtig, soweit sie nicht bereits zu einmaligen Beiträgen herangezogen wurden.
- (4) Werden nachträglich Grundstücke gebildet oder wird nachträglich die Möglichkeit geschaffen sie anzuschließen, entsteht damit der Beitragsanspruch.
- (5) Werden Grundstücksteile nach der Entstehung der Beitragspflicht erstmals baulich nutzbar und entsteht hierdurch ein Vorteil, sind diese Grundstücksteile beitragspflichtig.

### § 4 Ermittlungsgrundsätze und Ermittlungsgebiet

Der Beitragssatz wird als Durchschnittssatz aus den Investitionsaufwendungen nach § 2 Abs. 2 ermittelt.

- a) Das Ermittlungsgebiet für die Berechnung des Beitragssatzes für die erste Herstellung bilden alle Grundstücke und Betriebe, für die die Verbandsgemeinde nach Maßgabe der als Anlage der Satzung beigefügten Karte die Wasserversorgung im Rahmen der ersten Herstellung betreibt und nach ihrer Planung in Zukunft betreiben wird.
- b) Das Ermittlungsgebiet für die Berechnung des Beitragssatzes für die räumliche Erweiterung bilden alle Grundstücke und Betriebe, für die die Verbandsgemeinde, nach Maßgabe der als Anlage der Satzung beigefügten Karte die Wasserversorgung im Rahmen der räumlichen Erweiterung betreibt und nach ihrer Planung in Zukunft betreiben wird.



## § 5 Beitragsmaßstab

- (1) Der einmalige Beitrag für die Wasserversorgung wird nach einem die mögliche Nutzung berücksichtigenden Maßstab berechnet.
- (2) Maßstab für die Wasserversorgung ist die Geschoßfläche. Die Berechnung der Geschoßfläche erfolgt durch Vervielfachung der Grundstücksfläche mit der Geschoßflächenzahl (GFZ).
- (3) Als Grundstücksfläche nach Abs. 2 gilt:
  1. In beplanten Gebieten die Fläche, die der Ermittlung der zulässigen baulichen Nutzung zugrunde zu legen ist.
  2. Hat ein Bebauungsplan den Verfahrensstand des § 33 BauGB erreicht, ist dieser maßgeblich.
  3. Enthält ein Bebauungsplan nicht die erforderlichen Festsetzungen, sieht er eine andere als die bauliche, gewerbliche oder industrielle Nutzung vor oder liegen Grundstücke innerhalb eines im Zusammenhang bebauten Ortsteiles (§ 34 BauGB), sind zu berücksichtigen:
    - a) Bei Grundstücken, die an eine Verkehrsanlage angrenzen, die Fläche von dieser bis zu einer Tiefe von 50 m.
    - b) Bei Grundstücken, die nicht an eine Verkehrsanlage angrenzen, mit dieser aber durch einen eigenen Weg oder durch einen Zugang, der durch Baulast oder dingliches Recht gesichert ist, verbunden sind, die Fläche zu der Verkehrsanlage hin liegenden Grundstücksseite bis zu einer Tiefe von 50 m. Grundstücksteile, die ausschließlich eine wegemäßige Verbindung darstellen, bleiben bei der Bestimmung der tiefenmäßigen Begrenzung und bei der Ermittlung der Grundstücksfläche unberücksichtigt.
  4. Bei Grundstücken, die über die Begrenzung nach Nr.1 - 3 hinaus gehen, zusätzlich die Grundflächen der hinter der Begrenzung an die Wasserversorgungsanlage angeschlossenen Baulichkeiten, geteilt durch den Faktor 0,4.

Soweit die so ermittelte Grundstücksfläche größer als die tatsächliche Grundstücksfläche ist, wird die tatsächliche Grundstücksfläche zugrunde gelegt.
  5. Bei Grundstücken, die im Geltungsbereich von Satzungen nach § 34 Abs. 4 BauGB liegen, werden zur Ermittlung der Grundstücksfläche die Vorschriften entsprechend angewandt, wie sie bestehen für
    - a) Grundstücke in Bebauungsplangebieten, wenn in der Satzung Bestimmungen über das zulässige Nutzungsmaß getroffen sind,
    - b) die unbeplanten Grundstücke, wenn die Satzung keine Bestimmungen über das zulässige Nutzungsmaß enthält.
  6. Bei Grundstücken, für die im Bebauungsplan die Nutzung als Freibad festgesetzt ist, oder die innerhalb eines im Zusammenhang bebauten Ortsteiles (§ 34 BauGB) oder im Außenbereich tatsächlich so genutzt werden, die Grundfläche der an die Abwasserbeseitigungsanlage angeschlossenen Baulichkeiten, geteilt durch die Grundflächenzahl 0,2,

7. Bei Grundstücken, für die im Bebauungsplan die Nutzung als Sportplatz, Festplatz oder Friedhof festgesetzt ist, oder die innerhalb eines im Zusammenhang bebauten Ortsteiles (§ 34 BauGB) oder im Außenbereich tatsächlich so genutzt werden, die Grundstücksfläche multipliziert mit 0,1.
  8. Bei Grundstücken, für die im Bebauungsplan die Nutzung als Campingplatz festgesetzt ist, oder die innerhalb eines im Zusammenhang bebauten Ortsteiles (§ 34 BauGB) oder im Außenbereich tatsächlich so genutzt werden, wird für jeden Standplatz eine Grundfläche von 20 m<sup>2</sup> und für jedes Wochenendhaus eine Grundfläche von 50 m<sup>2</sup> angesetzt. Die Summe der sich hieraus ergebenden Grundflächen wird zur Berechnung der beitragspflichtigen Grundstücksfläche unabhängig von einer tatsächlichen Nutzung der Wasserversorgungseinrichtung durch die einzelnen Standplätze und Wochenendhäuser durch die Grundflächenzahl 0,4 geteilt.
  9. Bei Grundstücken im Außenbereich (§ 35 BauGB), für die durch Planfeststellung eine der baulichen Nutzung vergleichbare Nutzung zugelassen ist (z.B. Abfalldeponie), die Fläche des Grundstücks, auf die sich die Planfeststellung bezieht.
  10. Bei den übrigen bebauten Grundstücken im Außenbereich (§ 35 BauGB), die Grundfläche der an die Wasserversorgungsanlage angeschlossenen Baulichkeiten geteilt durch die Grundflächenzahl 0,2. Soweit die so ermittelte Grundstücksfläche größer als die tatsächliche Grundstücksfläche ist, wird die tatsächliche Grundstücksfläche zugrunde gelegt.
- (4) Für die Berechnung der Geschoßfläche nach Abs. 2 gilt:
1. In beplanten Gebieten ist die zulässige Geschoßflächenzahl aus den Festsetzungen des Bebauungsplanes abzuleiten.
  2. Hat ein Bebauungsplan den Verfahrensstand des § 33 BauGB erreicht, ist dieser maßgebend.
  3. Ist statt einer Geschoßflächenzahl nur eine Baumassenzahl oder nur die Höhe der baulichen Anlage festgesetzt, ist sie zur Ermittlung der Geschoßflächenzahl durch 3,5 zu teilen. Ist weder eine Geschoßflächenzahl noch eine Baumassenzahl, aber ein Grundflächenzahl und die Gebäudehöhe festgesetzt, gilt das Vielfache aus der Grundflächenzahl und dem Quotienten aus der Gebäudehöhe und der Zahl 3,5. Bruchzahlen werden auf volle Zahlen auf- oder abgerundet.
  4. Soweit kein Bebauungsplan besteht oder aus den Festsetzungen des Bebauungsplanes die zulässige Geschoßflächenzahl nicht abzuleiten ist oder keine Baumassenzahl oder zulässige Höhe der baulichen Anlagen festgesetzt ist, gelten für die Berechnung der Geschoßfläche folgende Geschoßflächenzahlen:
 

a) Wochenendhaus- und Kleingartengebiete	0,2
b) Kleinsiedlungsgebiete	0,4
c) Campingplatzgebiete	0,5
d) Wohn-, Misch-, Dorf- und Ferienhausgebieten bei	
einem zulässigen Vollgeschoß	0,5
zwei zulässigen Vollgeschossen	0,8
drei zulässigen Vollgeschossen	1,0
vier und fünf zulässigen Vollgeschossen	1,1
sechs und mehr zulässigen Vollgeschossen	1,2

e)	Kern- und Gewerbegebiete bei	
	einem	zulässigen Vollgeschoß 1,0
	zwei	zulässigen Vollgeschossen 1,6
	drei	zulässigen Vollgeschossen 2,0
	vier und fünf	zulässigen Vollgeschossen 2,2
	sechs und mehr	zulässigen Vollgeschossen 2,4
f)	Industrie- und sonstige Sondergebiete	2,4

Als zulässig gilt die auf den Grundstücken in der näheren Umgebung überwiegend vorhandene Zahl der Vollgeschoße oder, soweit Bebauungsplanfestsetzungen für diese Grundstücke erfolgt sind, die dort festgesetzten Vollgeschoße.

- g) Kann eine Zuordnung zu einem der in Buchstaben a) bis f) genannten Baugebietstypen nicht vorgenommen werden (diffuse Nutzung), wird bei bebauten Grundstücken auf die vorhandene Geschoßfläche, bei unbebauten aber bebaubaren Grundstücken darauf abgestellt, was nach § 34 BauGB bei Berücksichtigung des in der näheren Umgebung des Grundstücks vorhandenen Maßes der tatsächlichen Nutzung zulässig ist.

5. Bei Grundstücken, für die der Bebauungsplan

- a) Gemeinbedarfsflächen ohne Festsetzung einer Geschoßflächenzahl oder anderer Werte, anhand derer die Geschoßfläche nach den vorstehenden Regelungen festgestellt werden könnte, vorsieht,
- b) nur gewerbliche Nutzung ohne Bebauung oder eine im Verhältnis zur gewerblichen Nutzung untergeordnete Bebauung zulässt,
- c) nur Friedhöfe, Freibäder, Sport-, Fest- und Campingplätze sowie sonstige Anlagen, die nach ihrer Zweckbestimmung im wesentlichen nur in einer Ebene genutzt werden können, gestattet,
- gilt 0,5 als Geschoßflächenzahl.

Dies gilt für Grundstücke außerhalb von Bebauungsplangebieten, die entsprechend Buchstabe c) tatsächlich genutzt werden, entsprechend.

6. Bei Grundstücken, auf denen nur Garagen oder Stellplätze errichtet werden dürfen, gilt die aus den Regelungen des Bebauungsplanes abgeleitete Garagen- oder Stellplatzfläche. Soweit keine Festsetzungen erfolgt sind, gilt 0,5 als Geschoßflächenzahl.
7. Bei Grundstücken, die im Geltungsbereich von Satzungen nach § 34 Abs. 4 BauGB liegen, werden zur Ermittlung der Beitragsflächen die Vorschriften entsprechend angewandt, wie sie bestehen für
- a) Bebauungsplangebiete, wenn in der Satzung Bestimmungen über das zulässige Nutzungsmaß getroffen sind,
- b) die unbeplanten Grundstücke, wenn die Satzung keine Bestimmungen über das zulässige Nutzungsmaß enthält.
8. Ist die tatsächliche Geschoßfläche größer als die nach den vorstehenden Regelungen berechnete, so ist diese zugrunde zu legen.

9. Für Grundstücke im Außenbereich gilt:
- a) Liegt ein Grundstück im Außenbereich, bestimmt sich die Geschoßfläche nach der genehmigten oder bei nicht genehmigten aber geduldeten Bauwerken nach der tatsächlichen Bebauung.
  - b) Für Grundstücke im Außenbereich, bei denen die Bebauung im Verhältnis zu der sonstigen Nutzung untergeordnete Bedeutung hat, gilt 0,5 der tatsächlichen Bebauung als Geschoßfläche; für Grundstücke, auf denen nur Garagen oder Stellplätze vorhanden sind, gilt 0,5 der tatsächlichen Bebauung als Geschoßfläche.
- (5) Ergeben sich bei der Ermittlung der beitragspflichtigen Flächen Bruchzahlen, werden diese auf volle Zahlen auf- oder abgerundet.

## **§ 6**

### **Entstehung des Beitragsanspruches, Kostenspaltung**

- (1) Der Beitragsanspruch entsteht, sobald die Einrichtung oder Anlage vom Beitragsschuldner in Anspruch genommen werden kann. Die Vorschriften des § 3 Abs. 2 bis 5 bleiben unberührt.
- (2) Der Beitrag kann nach Beschlussfassung der Verbandsgemeinde über eine Kostenspaltung für
  1. die Straßenleitungen (Ortsnetzleitungen) einschl. der Anschlußleitungen zu den einzelnen Grundstücken im öffentlichen Verkehrsraum,
  2. die übrigen Anlagengesondert erhoben werden.

## **§ 7**

### **Vorausleistungen**

- (1) Ab Beginn einer Maßnahme werden von der Verbandsgemeinde Vorausleistungen bis zur Höhe des voraussichtlichen Beitrages festgesetzt.
- (2) Vorausleistungen können auch in mehreren Raten oder für die in § 6 Abs. 2 genannten Teile der Einrichtung oder Anlage verlangt werden.

## **§ 8**

### **Ablösung**

Vor Entstehung des Beitragsanspruches kann die Ablösung des einmaligen Beitrages vereinbart werden. Der zum Zeitpunkt der Ablösung geltende Beitragssatz wird der Ablösung zugrunde gelegt.

## **§ 9 Beitragsschuldner**

Beitragsschuldner ist, wer im Zeitpunkt der Bekanntgabe des Beitragsbescheides Eigentümer, dinglich Nutzungsberechtigter des Grundstückes oder Gewerbetreibender auf dem Grundstück ist.

Mehrere Entgeltsschuldner sind Gesamtschuldner; bei Wohnungs- und Teileigentum sind die einzelnen Wohnungs- und Teileigentümer entsprechend ihrem Miteigentumsanteil Entgeltsschuldner.

## **§ 10 Veranlagung und Fälligkeit**

Die einmaligen Beiträge und Vorausleistungen darauf werden durch schriftlichen Bescheid festgesetzt und 3 Monate nach Bekanntgabe des Beitragsbescheides fällig.

### **III. Abschnitt: Laufende Entgelte**

## **§ 11 Entgeltsfähige Kosten**

- (1) Die Verbandsgemeinde erhebt zur Abgeltung der investitionsabhängigen Kosten (Abschreibungen und Zinsen), soweit diese nicht durch die Erhebung einmaliger Beiträge nach § 2 finanziert sind, sowie zur Abgeltung der übrigen Kosten der Einrichtung oder Anlage Gebühren. Wiederkehrende Beiträge werden nicht erhoben.
- (2) Die Kostenermittlung erfolgt auf der Grundlage der voraussichtlichen jährlichen Kosten.
- (3) Bei der Erhebung laufender Entgelte sind entgeltsfähig:
  1. Kosten für Betrieb, Unterhaltung und Verwaltung,
  2. Abschreibungen,
  3. Zinsen,
  4. Steuern und
  5. sonstige Kosten.

## **§ 12 Erhebung Benutzungsgebühren**

- (1) Die Benutzungsgebühr wird für den Bezug von Trink-, Brauch- und Betriebswasser erhoben.
- (2) Der Gebührensatz ist im gesamten Gebiet des Einrichtungsträgers einheitlich.
- (3) Soweit nach § 2 einmalige Beiträge erhoben wurden, werden diese mit dem betriebsgewöhnlichen, durchschnittlichen Abschreibungssatz aufgelöst.

**§ 13****Erhebung Grundgebühren / Benutzungsgebühren**

- (1) Die Grundgebühr wird für die Vorhaltung eines Wasseranschlusses und die Benutzungsgebühr für den Bezug von Trink-, Brauch- und Betriebswasser erhoben.
- (2) Die Gebührensätze sind im gesamten Gebiet des Einrichtungsträgers einheitlich.
- (3) Von den entgeltfähigen Kosten (§ 11) werden 25 v. H. als Grundgebühr und 75 v. H. als Benutzungsgebühr erhoben.
- (4) Soweit nach § 2 einmalige Beiträge erhoben wurden, werden diese mit dem betriebsgewöhnlichen, durchschnittlichen Abschreibungssatz aufgelöst.

**§ 14****Gegenstand der Gebührenpflicht**

Der Gebührenpflicht unterliegen alle Grundstücke, die an eine öffentliche Wasserversorgungseinrichtung angeschlossen sind.

**§ 15****Grundgebührenmaßstab**

- (1) Die Grundgebühr für die Wasserversorgung wird nach einem die Vorhaltung berücksichtigenden Maßstab erhoben.
- (2) Maßstab für die Grundgebühr ist die Größe des eingebauten oder einzubauenden Wasserzählers.

**§ 16****Benutzungsgebührenmaßstab**

- (1) Die Benutzungsgebühr wird nach einem die tatsächliche Inanspruchnahme berücksichtigenden Maßstab erhoben.
- (2) Maßstab für die Benutzungsgebühr ist der über einen geeichten Wasserzähler gemessene Wasserverbrauch.
- (3) Soweit ein Wasserzähler nicht oder nicht richtig anzeigt, wird die Wassermenge von der Verbandsgemeinde unter Zugrundelegung des Vorjahresverbrauches und unter Beachtung der begründeten Angaben des Gebührenschuldners geschätzt.

**§ 17****Entstehung des Gebührenanspruches**

- (1) Der Gebührenanspruch entsteht mit Ablauf des 31. Dezember für das abgelaufene Jahr.
- (2) Wechselt der Gebührenschuldner während des Jahres, entsteht der Anspruch damit für den abgelaufenen Teil des Jahres. Bis zur Anzeige des Wechsels sind der bisherige und der neue Gebührenschuldner Gesamtschuldner.

### **§ 18 Vorausleistungen**

- (1) Ab Beginn des Erhebungszeitraumes werden von der Verbandsgemeinde Vorausleistungen auf die Gebühren verlangt werden. Die Höhe richtet sich nach der Gebührenschuld des Vorjahres oder dem voraussichtlichen Entgelt für das laufende Jahr.
- (2) Vorausleistungen werden mit je einem Zehntel des Betrages nach Absatz 1 Satz 2 am 15. Februar und den darauffolgenden neun Monaten erhoben.

### **§ 19 Gebührensschuldner**

- (1) Gebührensschuldner sind die Grundstückseigentümer und dinglich Nutzungsberechtigten. Neben diesen sind Mieter und Pächter entsprechend des von ihnen verursachten Anteils der Gebühren Gebührensschuldner.
- (2) Miteigentümer oder mehrere aus gleichem Grunde Berechtigte sind Gesamtschuldner.

### **§ 20 Fälligkeiten**

Die Gebühren werden durch schriftlichen Bescheid festgesetzt und einen Monat nach Bekanntgabe des Bescheides fällig; § 18 Absatz 2 bleibt unberührt.

## **IV. Abschnitt: Verwaltungsgebühren und Aufwendungsersatz**

### **§ 21 Verwaltungsgebühren für die Genehmigung des Anschlusses an die öffentliche Wasserversorgungseinrichtung und der Inbetriebsetzung / Wiederinbetriebsetzung der Kundenanlage**

- (1) Für die Genehmigung des Anschlusses an eine öffentliche Wasserversorgungseinrichtung nach § 9 der Allgemeinen Wasserversorgungssatzung und für die Inbetriebsetzung / Wiederinbetriebsetzung der Kundenanlage nach § 24 der Allgemeinen Wasserversorgungssatzung erhebt die Verbandsgemeinde eine Verwaltungsgebühr.
- (2) Die Höhe der Gebühr errechnet sich aus den tatsächlich aufgewendeten Zeitanteilen und den Stundenwerten entsprechend dem Rundschreiben des Ministeriums der Finanzen vom 03.06.1993 über die Richtwerte für die Berücksichtigung des Verwaltungsaufwandes bei der Festsetzung der nach dem Landesgebührengesetz zu erhebenden Verwaltungs- und Benutzungsgebühren.
- (3) Die Gebühr wird durch schriftlichen Bescheid festgesetzt und einen Monat nach Bekanntgabe des Bescheides fällig.

## § 22 Aufwendungsersatz

- (1) Die Verbandsgemeinde erhebt für die Herstellung, Änderung und Stilllegung der Grundstücksanschlüsse gem. den §§ 10 u. 11 der Allgemeinen Wasserversorgungssatzung der Verbandsgemeinde Aufwendungsersatz von den Eigentümern der Grundstücke.
- (2) Die Verbandsgemeinde erhebt für die Wiederaufnahme der Wasserversorgung nach zuvor erfolgter Einstellung der Wasserlieferung Aufwendungsersatz für die Einstellung und Wiederaufnahme der Versorgung gem. § 14 der Allgemeinen Wasserversorgungssatzung von den Eigentümern der Grundstücke.
- (3) Die Verbandsgemeinde erhebt für den Anschluss von Anlagen zum Bezug von Bauwasser sowie für die Entfernung des Bauwasseranschlusses gem. den § 16 der Allgemeinen Wasserversorgungssatzung Aufwendungsersatz von den Eigentümern der Grundstücke.
- (4) Die Verbandsgemeinde erhebt für die zeitweilige Absperrung eines Grundstücksanschlusses und für die mit der Wiederinbetriebnahme verbundenen Maßnahmen gem. den §§ 10 und 11 der Allgemeinen Wasserversorgungssatzung Aufwendungsersatz von den Eigentümern der Grundstücke.
- (5) Die Verbandsgemeinde erhebt für die Nachprüfung des Wasserzählers gem. § 19 der Allgemeinen Wasserversorgungssatzung Aufwendungsersatz von den Eigentümern des Grundstückes, soweit eine Abweichung der gesetzlichen Verkehrsfehlergrenzen nicht festgestellt wird.
- (6) Die Verbandsgemeinde erhebt für die Errichtung und Verlegung von Messeinrichtungen sowie die Errichtung von Wasserzählerschächten und Wasserzählerschränken gem. § 22 der Allgemeinen Wasserversorgungssatzung Aufwendungsersatz von den Eigentümern der Grundstücke.
- (7) Der Aufwendungsersatz für die Absätze 1 bis 6 bemisst sich nach den Kosten, die der Verbandsgemeinde – insbesondere auch durch die Inanspruchnahme Dritter – entstehen.
- (8) Der Aufwendungsersatz wird durch schriftlichen Bescheid festgesetzt und einen Monat nach Bekanntgabe des Bescheides fällig.

## § 23 Aufwendungsersatz für Grundstücksanschlüsse

- (1) Die Aufwendungen für die erstmalige Herstellung von Grundstücksanschlussleitungen, soweit sie innerhalb des öffentlichen Verkehrsraumes verlegt werden, sind **als Pauschalsatz je Anschluss** zu erstatten.

Die Aufwendungen für die erstmalige Herstellung von Grundstücksanschlussleitungen außerhalb des öffentlichen Verkehrsraumes sind

**als Pauschalsatz je lfd. Meter** zu erstatten.

In den Fällen, in denen innerhalb des einmaligen Beitrages auch der Hausanschluss im öffentlichen Verkehrsbereich erfasst wurde, reduziert sich der Aufwendungsersatz um die Anschlusslänge innerhalb des öffentlichen Verkehrsraumes.



- (2) Die Aufwendungen für die erstmalige Herstellung zusätzlicher Grundstücksanschlussleitungen, soweit sie innerhalb des öffentlichen Verkehrsraumes verlegt werden, sind **als Pauschalsatz je Anschluss** zu erstatten.

Die Aufwendungen für die erstmalige Herstellung zusätzlicher Grundstücksanschlussleitungen, soweit sie außerhalb des öffentlichen Verkehrsraumes verlegt werden, sind **als Pauschalsatz je lfd. Meter** zu erstatten,

Dies gilt nur, sofern zwischen Verlegung des 1. Hausanschlusses nicht mehr als ein Zeitraum von 1 Jahr liegt. Wird diese Frist überschritten erfolgt die Berechnung eines zusätzlichen Hausanschlusses nach Abs. 3.

- (3) Aufwendungen für Änderungs- und Unterhaltungsmaßnahmen an Grundstücksanschlüssen, die von dem Grundstückseigentümer, den dinglich Nutzungsberechtigten oder dem auf dem Grundstück Gewerbetreibenden verursacht wurden, sind **in der tatsächlich entstandenen Höhe** zu erstatten.
- (4) Erstattungspflichtig ist, wer bei der Fertigstellung, Erneuerung, Änderung oder Unterhaltung Eigentümer oder dinglich Nutzungsberechtigter des Grundstückes ist.
- (5) Vor Durchführung der Maßnahme kann eine Vorauszahlung bis zur Höhe der geschätzten Baukosten verlangt werden.
- (6) Der Aufwendungsersatz wird durch schriftlichen Bescheid festgesetzt und einen Monat nach Bekanntgabe des Bescheides fällig.

## V. Abschnitt: Umsatzsteuer und Inkrafttreten

### § 24 Umsatzsteuer

Alle in dieser Satzung festgesetzten Entgelte unterliegen der Umsatzsteuer in der jeweils gesetzlich festgelegten Höhe.

**§ 25  
Inkrafttreten**

(1) Diese Satzung tritt am **01. Januar 2008** in Kraft.

(2) Gleichzeitig treten außer Kraft:


Entgeltsatzung Wasserversorgung der Verbandsgemeinde Eisenberg vom  
01. Januar 2001


nebst 1. Änderungssatzung vom 01. Januar 2004

(3) Soweit Abgabenansprüche nach den auf Grund von Absatz 2 aufgehobenen Satzungen  
entstanden sind, gelten die bisherigen Regelungen weiter.

Eisenberg (Pfalz), den 16.09.2008

Verbandsgemeinde Eisenberg

  
Bürgermeister *f.*



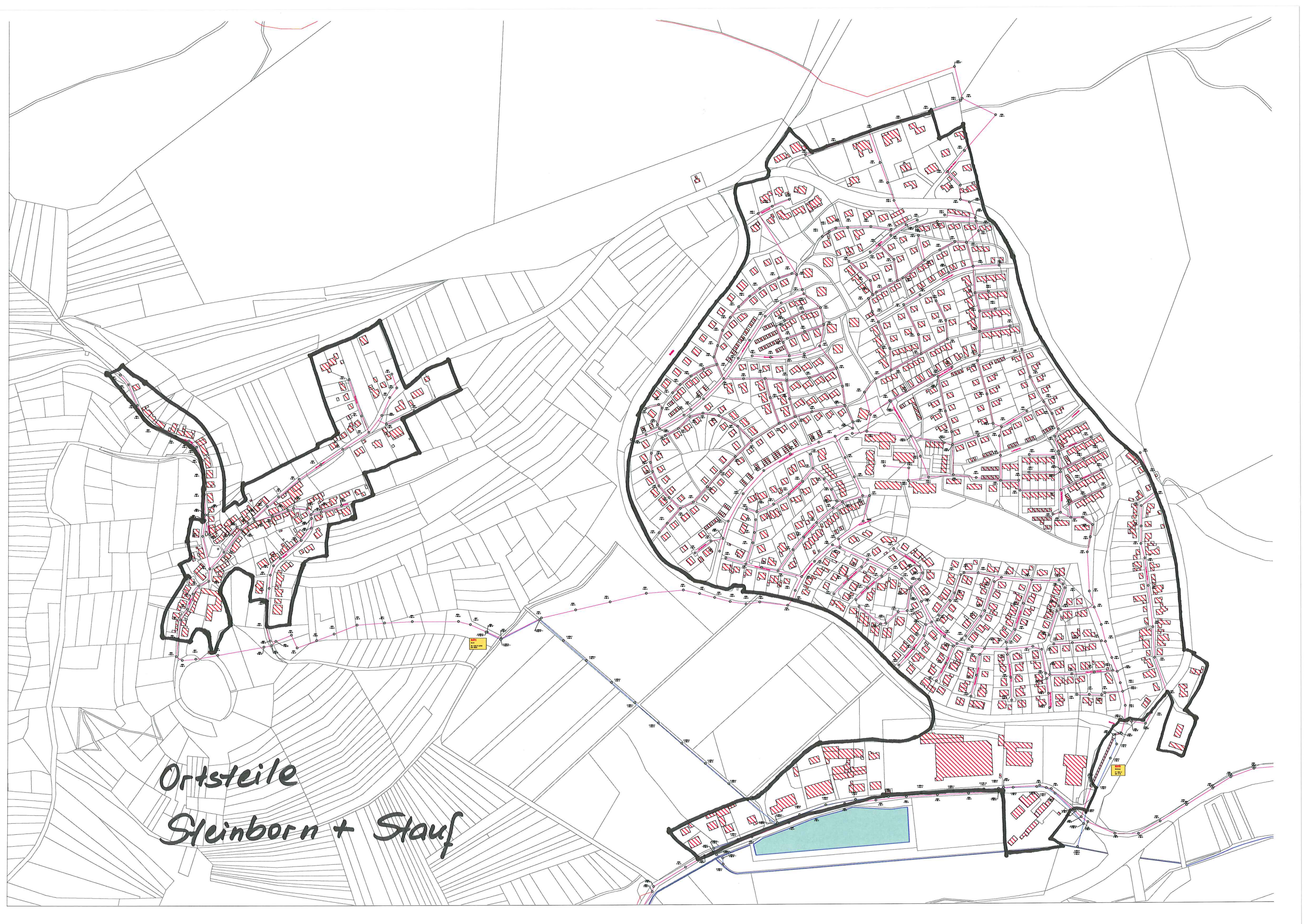




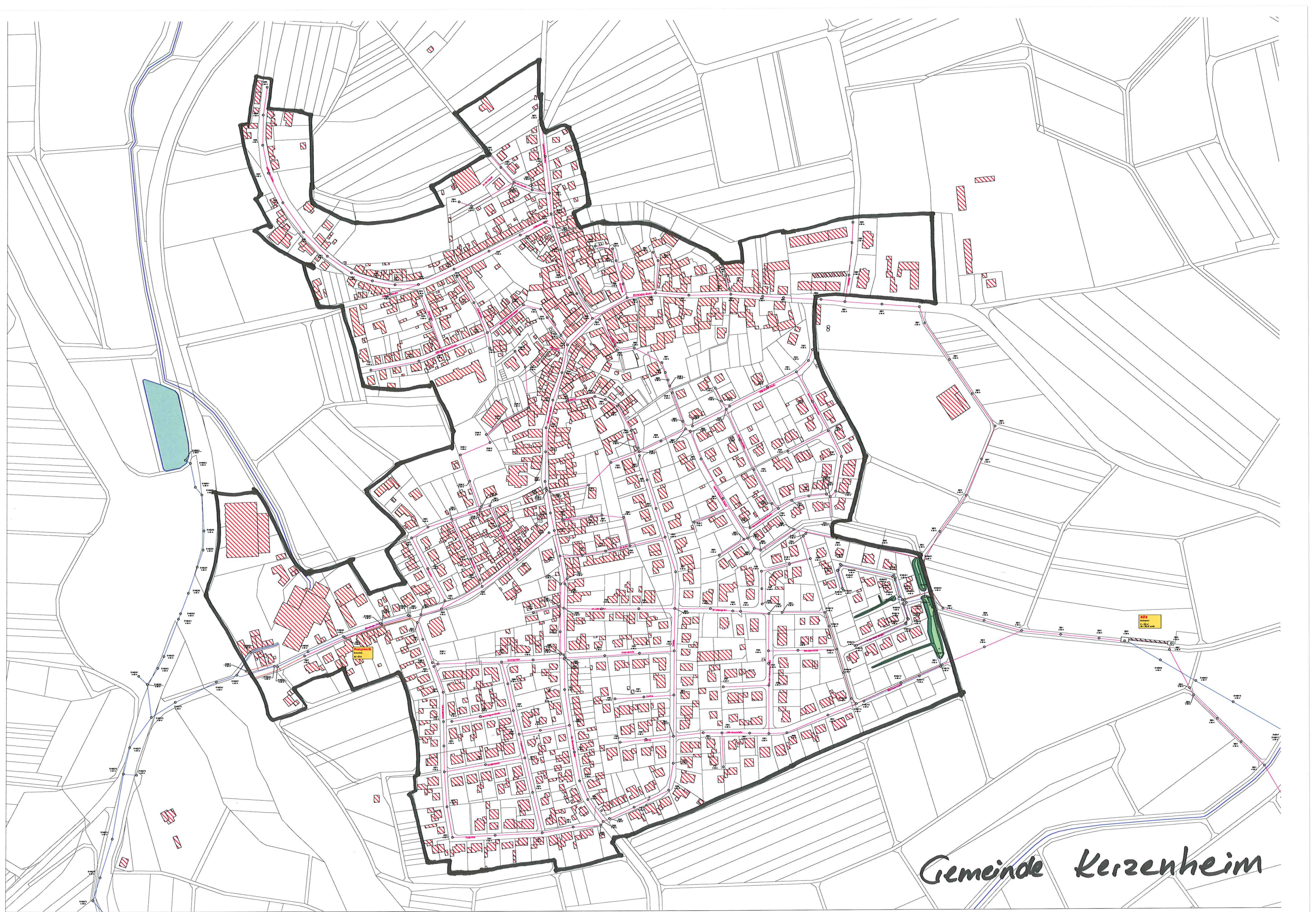
Stadt Eisenberg



Ortsteile  
Steinborn + Stauf

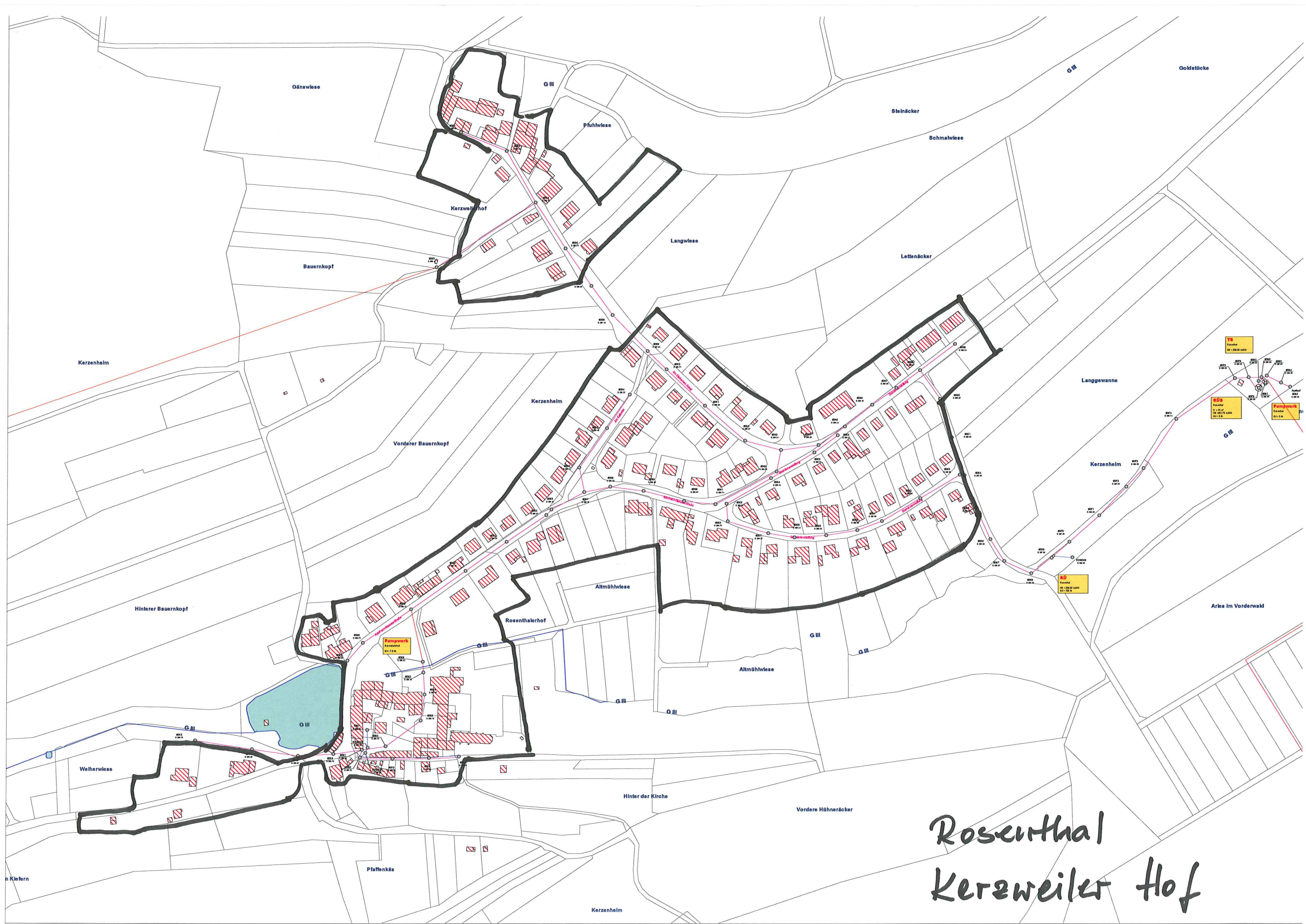






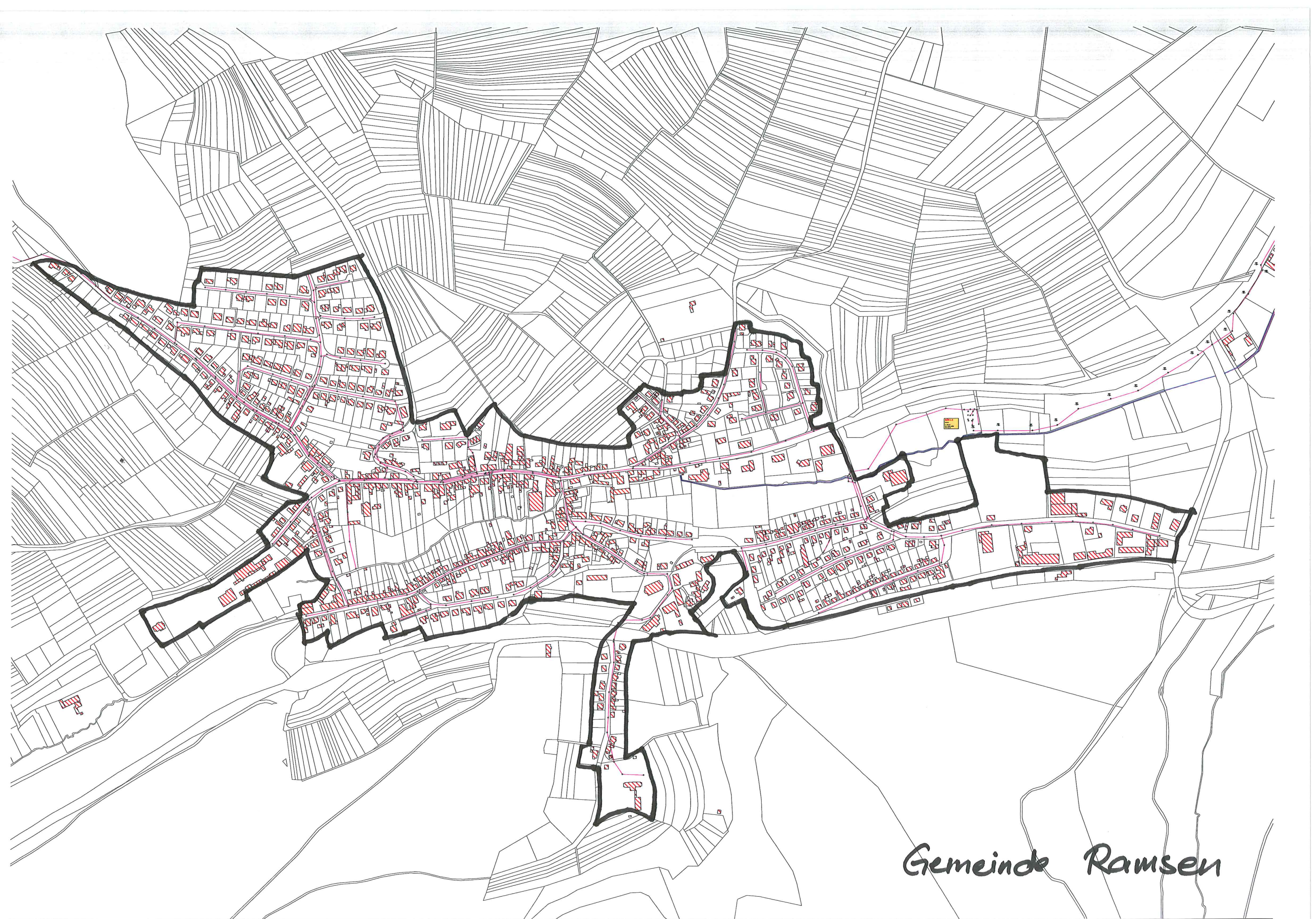
Gemeinde Kerzenheim





Rosenthal  
Kerzweiler Hof





Gemeinde Ramsen



# 1. Änderungssatzung

zur

## Satzung über die Erhebung von Entgelten für die öffentliche Wasserversorgung - Entgeltsatzung Wasserversorgung -

der Verbandsgemeinde Eisenberg (Pfalz) vom 07. Dezember 2011

Der Verbandsgemeinderat hat auf Grund des § 24 der Gemeindeordnung (GemO), der §§ 2, 7, 13 des Kommunalabgabengesetzes (KAG) folgende Satzung beschlossen, die hiermit bekanntgemacht wird:

Die Entgeltsatzung Wasserversorgung der Verbandsgemeinde Eisenberg (Pfalz) wird wie folgt geändert:

### § 1

#### § 13 Abs. 3 wird wie folgt geändert:

Das Verhältnis der Aufteilung von den entgeltfähigen Kosten die als Benutzungsgebühr und als Grundgebühr erhoben werden, wird per jährlichem Ratsbeschluss festgelegt.

### § 2

#### Inkrafttreten

Diese Satzung tritt am 01. Januar 2012 in Kraft.

#### Hinweis:

Es wird darauf hingewiesen, dass Satzungen, die unter Verletzung von Verfahrens- oder Formvorschriften zustande gekommen sind, ein Jahr nach der öffentlichen Bekanntmachung als von Anfang an gültig zustande gekommen gelten, wenn die Rechtsverletzung nicht innerhalb eines Jahres nach der öffentlichen Bekanntmachung der Satzung unter Bezeichnung des Sachverhalts, der die Verletzung begründen soll, schriftlich geltend gemacht worden ist (§24 Abs. 6 Satz 4 Gemeindeordnung).

Eisenberg (Pfalz), den 12.12.2011

Verbandsgemeinde Eisenberg (Pfalz)

  
Bürgermeister

